

L'île d'Elbe et la Toscane à moto depuis Bastia

7 jours / 6 nuits

Elbe et la Toscane à moto... Le titre parle de lui même !

Pour cette semaine, la recette est simple : prenez de la tranquillité, du soleil, des plages de rêves, des villes d'art, agrémentez de gastronomie et de Chianti.

Autant dire que ce sont d'excellents ingrédients pour réussir le plat principal : une semaine de détente dans un cadre magnifique, de vraies vacances !

VOTRE PROGRAMME

Jour 1 - Livourne-Piombino

Vous prendrez le ferry depuis Bastia le matin pour rejoindre Livourne, vous ferez ensuite une première escale à Pise pour admirer la Piazza Del Duomo et la mondialement connue tour de Pise.

Les choses sérieuses commencent après votre visite sur une petite route qui se faufile entre les pins du Monte Sera. Au sommet, vous avez droit à un magnifique panorama qui s'étend de Livourne à Pise.

Vous roulez ensuite en direction de Volterra en enchaînant les petites routes de campagne. Faites une pause pour visiter cette ville perchée à plus de 500 m d'altitude. Elle domine les environs avec splendeur, sortez les appareils photos !

Traversez Saline Di Volterra, Bibbona, San Vincenzo avant d'arriver à Piombino.

Environ 145 km

Nuit en hôtel 3* à Piombino, espace baignade privé et vue panoramique sur Elbe depuis le restaurant de l'hôtel

Jour 2 - Le tour de l'île d'Elbe

Direction le port de Piombino (à 5mn de l'hôtel). Vous embarquez sur un Ferry pour 1 heure de traversée.

Arrivée à Portoferraio la journée commence sur une route légèrement montagneuse. Vous longez ensuite le bord de mer en traversant les villages côtiers. Par une belle journée ensoleillée, vous apercevez les autres îles de l'archipel toscan (Pianosa, Capraia, Montecristo) ainsi que la Corse. Pour les plus chanceux, vous pourrez voir les Apennins, c'est du vécu !

Superbe itinéraire, panoramas somptueux, plages charmantes, restaurants typiques... Laissez la magie opérer.

Environ 115 km


Nuit en Hôtel 2** à 200 m de la plage et à 10mn de Portoferraio

(Le voyage sur l'île d'Elbe peut être annulé pour cause d'intempéries)

Jour 3 - Une journée sur l'île d'Elbe

Après le petit déjeuner, vous avez la journée pour partir à l'aventure !

L'île vous semble sûrement petite mais vous avez énormément de possibilités : aller visiter une autre île de l'archipel, faire une randonnée sur les crêtes, explorer les fonds marins en faisant de la plongée, faire une partie de golf, trouver la plus belle



crique ou tout simplement vous relaxer à l'hôtel.

Nuit en hôtel 2* à 200 m du bord de mer

Jour 4 - Meravigliosa Siena

Après le petit déjeuner, rejoignez le port de Portoferraio pour retourner sur le continent. Vous avez 1 heure de traversée pour profiter de l'air marin.

Arrivée à Piombino il faut environ 20mn pour rentrer dans le vif du sujet : le calme et la beauté des collines toscanes. La route zigzague dans les bois afin que vous testiez un peu votre agilité.

Vous arrivez directement aux portes du centre ville de Sienne. Profitez de la situation idéale de votre hôtel pour garer les motos dans le parking privé et partir explorer le centre historique.

Environ 150 km

Nuit en hôtel 3*** à Sienne

Jour 5 - Florence et le Chianti

Aujourd'hui, c'est vers le berceau de la Renaissance que vous vous dirigez ! Inscrite sur la liste du patrimoine mondiale de l'Unesco, Florence est une étape indispensable pour quiconque passe en Toscane.

Ne brûlons pas les étapes ! Avant de visiter Florence, vous allez apprécier le calme et la beauté des paysages du Chianti. C'est une terre de terroir et ça se voit ! Des collines de vignes à perte de vue, des oliviers qui patientent au soleil en attendant la récolte, des terrasses ombragées prêtent à vous révéler les saveurs de la région. C'est à déguster !

Pour cette journée, l'itinéraire est un peu plus court afin de vous laisser le temps de profiter de Florence qui mérite vraiment le coup d'œil.

Environ 80 km

Nuit en hôtel 3* proche de Florence

Jour 6 - Florence-Lucca

Partez sur les traces de Leonardo da Vinci !

Vous allez découvrir le village mais aussi la villa natale du grand génie italien. La journée sera paisible : route de campagne, collines, petits villages toscans, cyprès...


Une étape relaxante qui vous guide jusque Lucca et ses remparts. Profitez de la soirée pour visiter le centre historique réservé aux piétons et aux cyclistes. Les cuisiniers locaux s'affairent aux fourneaux pour vous révéler les meilleures saveurs de la région. Soirée riche en goût !

Environ 140 km

Nuit en Hôtel 2** dans le centre de Lucca

Jour 7 - Fin du séjour

Retour vers Livourne pour prendre le ferry de jour qui vous ramènera à Bastia.



Fin de votre séjour

Nous vous rappelons qu'à tout moment nous pouvons être amenés à modifier des étapes de votre séjour en raisons d'événements indépendants de notre volonté. Nous dépendons notamment des événements climatiques et naturels.

Informations contractuelles

TARIFS

À partir de 559 euros par personne.

OPTIONS

Supplément chambre 1 personne : 160 euros par personne.

Supplément juillet-août : 230 euros par personne.

LE PRIX COMPREND

La traversée en ferry aller retour Bastia - Livourne

Les nuits en hôtel 2* et 3* en chambre double avec petits déjeuners

Les billets de bateau aller / retour pour l'île d'Elbe avec une moto pour deux personnes

La carte du parcours et le road-book pour naviguer et connaître les bonnes adresses

LE PRIX NE COMPREND PAS

Les transferts non prévus au programme

Les assurances

Les boissons

La moto

Les visites de sites

Les activités optionnelles au programme

Les dépenses personnelles

HÉBERGEMENT

Six nuits en hôtels 2 et 3 étoiles en chambres de deux personnes.

Option possible en chambre seule.

TAILLE DU GROUPE


A partir de 2 personnes.

DÉPARTS

De mars à novembre.

DÉPART

Bastia.



DISPERSION

Bastia.

ÉQUIPEMENT À EMPORTER

Kit de réparation, bombe anti crevaison, petit compresseur

Chargeur de batterie

Huile moteur

Bougies et démonte bougie

Clé à molette, outil multi fonction, clefs plates et allen courantes, pince multiprises et à long bec.

Tournevis à embouts

Fil électrique, fil de fer, chatterton, serre-câble plastique

Ampoules et fusibles de rechange

Gants latex et chiffon

Double des clés

Bouchons d'oreille

Cadenas en U et / ou chaîne à maillons

Combinaison de pluie ou pantalon de pluie et K-way

Une trousse de premiers secours

Une couverture de survie

une lampe frontale

Avant de partir prenez soin de bien ranger vos affaires, afin d'éviter les fuites recouvrez vos affaires avec un sac plastique ou autre, rangez le tout afin de garantir le centre de gravité le plus près du sol possible et aussi près que possible du centre de la moto.

Que vous utilisiez des sacoches arrière en cuir ou des bagages rigides, répartissez-en le poids à peu près également de chaque côté de la moto. Le porte-bagages arrière et le sac de réservoir devraient surtout servir à ranger les articles plus légers. Assurez-vous que tous vos bagages sont attachés solidement avec des tendeurs élastiques ou un filet.